


MEMORY DECKS

LAS CARTAS DE
LOS RECUERDOS



Think about your favorite or most meaningful places and spaces. Are there places in your home, neighborhood, or city that you enjoy visiting? What places bring you joy, comfort, rest, or curiosity? Are there spaces in your life that make you smile or bring back memories?

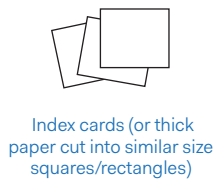
This activity asks you to build a deck of cards honoring these places, spaces, and memories. Once you have your deck made, you'll be able to revisit them. Use them in conversation, for planned meet-ups or to inspire spontaneous adventures. Create, collect, share, or trade them with your future self, a family member, or a friend.

Piensa en tus lugares y espacios favoritos o que te resulten más significativos. ¿Hay lugares en tu casa, tu barrio o ciudad que te guste visitar? ¿Qué lugares te provocan alegría, seguridad, descanso o curiosidad? ¿Hay espacios en tu vida que te hacen sonreír o te traen recuerdos?

Esta actividad te propone crear un mazo de cartas como homenaje a esos lugares, espacios y recuerdos. Con este mazo, podrás volver a visitarlos. Usa las cartas en conversaciones, para reuniones programadas o para inspirar aventuras espontáneas. Puedes crearlas, coleccionarlas, compartirlas o intercambiarlas contigo mismo en el futuro, con un familiar o un amigo.



Materials / Materiales:



Index cards (or thick paper cut into similar size squares/rectangles)
Fichas (o papel grueso recortado en cuadrados o rectángulos iguales)




Drawing tools (markers, pencils, crayons, etc.)
Utensilios para dibujar (marcadores, lápices, crayones, etc.)



Writing tools
Utensilios para escribir



Optional: Scissors, Glue, Construction paper, and Printed photos
Opcional: Tijeras, Pegamento, Papel de construcción, Fotos impresas.



Instructions / Instrucciones:

- On side 1 of your index card:
 - Label your card with a descriptive word or prompt of your choosing. (See suggestions for inspiration!)
 - Visualize the space/place that comes to mind when you think of that word. Feel free to draw, collage, or print out and paste an image.
- On side 2 of your index card:
 - Describe your chosen location and share a memory of your time there. Consider why you feel like it embodies the descriptive word or prompt.
- Continue to add to and build a deck of your memorable and meaningful spaces and places.
- Revisit them through the deck or in real life! Share with others.

Here's a list of descriptive words or prompts to get you started. Feel free to make up your own! Visualize an existing space or place that feels:

- Welcoming
- Energizing
- Beautiful
- Comfortable
- Creative
- Communal
- Critical
- Connected
- Calming
- Curious
- Joyful
- Restful
- Imaginative
- Filling
- Fun
- Silly

- En una cara de tu ficha:
 - Etiqueta la carta con un término o apunte descriptivo. (¡Mira las sugerencias para inspirarte!)
 - Visualiza el lugar o espacio que asocias con ese término. Siéntete libre de dibujar, hacer un collage o imprimir y pegar una imagen.
- En la otra cara de tu ficha:
 - Describe el lugar elegido y comparte un recuerdo del tiempo que pasaste allí. Considera por qué sientes que ese lugar encarna el término descriptivo elegido.
- Continúa añadiendo fichas para formar un mazo con los lugares o espacios que son especiales para ti.
- ¡Vuelve a ellos por medio de las cartas o en persona! Compártelos con otras personas.

A continuación, encontrarás una lista de términos descriptivos que puedes usar para inspirarte. O elige cualquier otro que te guste. Imagina un lugar o espacio real que te haga sentir:

- Bienvenido/a
- Enérgico/a
- Hermoso/a
- Comfortable
- Cómodo/a
- Creativo/a
- En comunidad
- Crítico/a
- Conectado/a
- Tranquilo/a
- Curioso/a
- Alegre
- Descansado/a
- Lleno/a de imaginación
- Pleno/a
- Divertido/a
- Tonto/a



Sabrina Dorsainvil (sab - ee - dee) is a first generation Haitian American artist, designer, and illustrator. As an artist, they often explore identity, intersectionality, queerness, difference, and collective emotion. They use reflective practices of storytelling, visual design, and public art as a way to celebrate our shared humanity.

Sabrina Dorsainvil (sab - ee - dee), de nacionalidad haitiana estadounidense de primera generación, se dedica al arte, al diseño y la ilustración. Como artista, a menudo explora la identidad, la interseccionalidad, lo queer y la emoción colectiva. Además, recurre a prácticas reflexivas como la narración, el diseño visual y el arte público para celebrar nuestra humanidad compartida.

Share your artwork on social media with [#ICAartlab](#)

Find more activities at icaboston.org/artlab

Comparte tu obra de arte en las redes sociales con la etiqueta [#ICAartlab](#)

Encuentra más actividades en icaboston.org/artlab



Images courtesy of the artist